



**E.ON EnergiaKözösségek**

VERSENYBEN A KISEBB ENERGIAFOGYASZTÁSÉRT

# Utólagos nyílászáró szigetelés

Vásárhelyi Csenge  
[csenge90@greendependent.org](mailto:csenge90@greendependent.org)

# Mi is ez? Miért jó?

---

## ▶ Az utólagos nyílászáró szigetelés:

- ▶ Szilikonos szigetelés, 10-15 év minimum élettartammal,
- ▶ egyszerű, könnyen megtanulható módszer,
- ▶ különösebb beruházást nem igényel, viszonylag olcsó,
- ▶ magunk is megcsinálhatjuk,
- ▶ gyorsan elkészíthető
- ▶ régi ablakok „megmenthető” vele

## ▶ További pozitívumai:

- ▶ 15-20% fűtési költség csökkenés
- ▶ Energia-megtakarítás



# Hol és hogyan alkalmazandó?

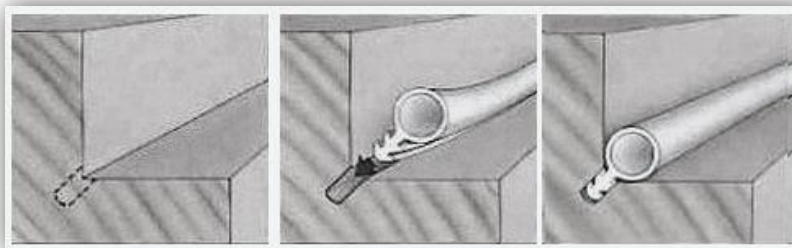
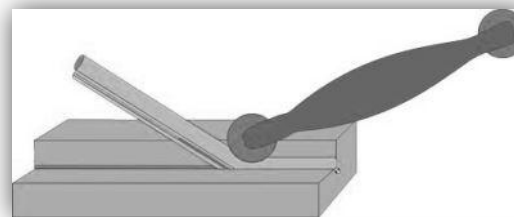
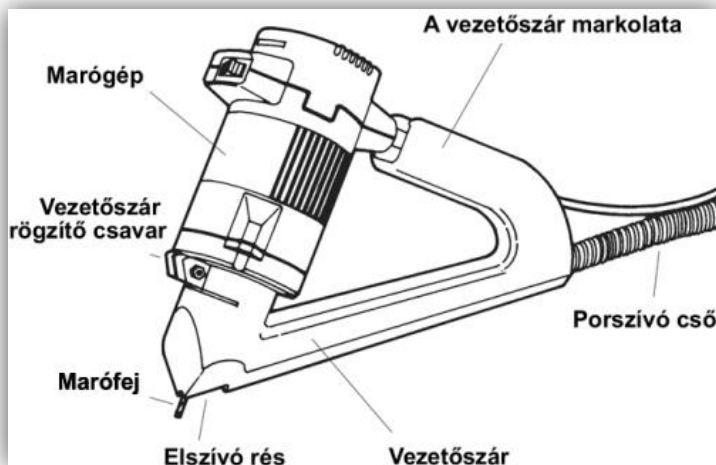
---

- ▶ Csak faablakoknál / ajtóknál használható
- ▶ Szobaablaknál a külső szárnyat, vizes helyiségeknél (fürdőszoba, konyha) – a páralecsapódás miatt – a belső szárnyat érdemes szigetelni.



# Menete:

- ▶ Az ablak réseinek lemérése gyurmával
  - ▶ Szükséges szigetelőanyag méret = rés méret mm-ben \* 1,5
- ▶ A marógép rögzítése a porszívóval
- ▶ A nút egyenes bemarkása a vezetősár segítségével
- ▶ Szigetelő anyag nútba illesztése behajtóval
- ▶ A zsanér fémből → ki kell hagyni





# Képek

---





gr<sup>in</sup>dependent  
Intézet



E.ON EnergiaKözösségek  
VERSENYBEN A KISEBB ENERGIAFOGYSZÁSTÁRT